



Avec Office Lens, vous avez **un scanner à portée de main**. Cette application gratuite créée par Microsoft va vous permettre de numériser les notes figurant sur des tableaux blancs ou noirs, les cartes de visite ainsi que n'importe quel document que vous souhaitez conserver : facture, contrat, rapport, ...



L'application vous permet de choisir le type de document à scanner afin d'adapter ses réglages. Ainsi, en mode **Tableau blanc**, Office Lens découpe et élimine les reflets et les ombres. En mode **Document**, Office Lens redresse, découpe les images. En mode Photo, Office Lens redresse, découpe retire les reflets et améliore les couleurs de vos photos sur papier. Enfin le mode **Carte de visite** permet d'extraire des informations de contact et de les enregistrer dans votre carnet d'adresses.



 [Agrandir](#)

Vous pourrez enfin convertir des images en fichiers Word (.docx) grâce à la reconnaissance de caractères intégrée ou en PDF (.pdf). L'enregistrement des fichiers se fait alors sur votre appareil mobile, dans [OneNote](#) ou sur votre espace de stockage en ligne OneDrive.

 [Numérisation](#)

## [Téléchargez l'application directement sur votre mobile](#)

Scannez le code avec votre smartphone ou votre tablette et téléchargez directement l'application **Office Lens**. [Comment faire?](#)



**Android**



**iOS (iPhone et iPad)**





**Windows Phone**